


Boletim Económico do Porto

Edição Trimestral

2023 - 3º Trimestre



Título

Boletim Económico do Porto

Periodicidade

Trimestral

Edição

3º Trimestre de 2023

Data de edição:

Janeiro 2024

Data de atualização dos dados:

Março 2024

Responsabilidade

Pelouro da Economia, Emprego e Empreendedorismo
Departamento Municipal de Economia
Gabinete de Informação e Estudos Estratégicos

Contacto: gjee@cm-porto.pt

Análise

Patrícia Serrão

Parceiro Tecnológico

Disclaimer: A informação apresentada reflete os dados mais recentes disponíveis até à data de edição deste Boletim, estando sujeita a revisões. Todos os dados foram obtidos de fontes oficiais. As categorias Demografia, Saúde e Imobiliário não são consideradas no Boletim Trimestral, uma vez que, nestes domínios, os indicadores monitorizados, de forma tendencialmente automática, na plataforma de dados socioeconómicos do Porto (Leme) são atualizados semestral ou anualmente.

Trimestre

3º Trimestre de 2023 ▾

Ao longo do terceiro trimestre de 2023, a economia do Porto, na sua generalidade, continuou a evoluir de forma positiva, nas diversas dimensões analisadas no presente boletim.

Ao nível macroeconómico, destaca-se o processo de desinflação pelo terceiro trimestre consecutivo, embora comece a ser percecionado uma desaceleração do ritmo decrescente quando comparado com a evolução dos trimestres anteriores. Neste trimestre, na região Norte, os preços aumentaram, em média, 3,5% face ao ano anterior, valor médio idêntico à média nacional.

No que concerne ao comércio internacional, observou-se uma redução do volume de exportações e de importações, quer em comparação com o trimestre anterior, quer com o período homólogo. Esta evolução refletiu-se numa degradação do saldo da balança comercial de bens em 12,7% quando comparado com o mesmo período de 2022.

A par do verificado nos trimestres anteriores, o aumento das taxas de juro continuou a refletir impactos na procura de crédito, tanto por particulares como por empresas, com ambos os *stocks* de empréstimos a apresentarem decréscimos face ao período homólogo.

O mercado de trabalho registou uma inversão de tendência, com o número de desempregados a aumentar no decorrer do trimestre, totalizando no mês de setembro 10 720 desempregados com residência no concelho.

O setor do turismo tem registado valores máximos a diversos níveis, evidenciando o posicionamento do Porto como destino de referência. No decorrer do trimestre, o Aeroporto do Porto estabeleceu um novo recorde de passageiros movimentados (4,62 milhões de passageiros), o número de turistas hospedados aumentou 10,6% em relação a 2022 e os proveitos totais ascenderam a 147 M€. Aliado a isto, o consumo realizado na cidade através de cartões com origem estrangeira atingiu um volume recorde, representando 24% do consumo total.

Na secção Destaques apresentamos uma síntese da evolução de alguns indicadores socioeconómicos do Porto ao longo do trimestre, seguindo-se uma análise mais detalhada das dimensões em análise.

Destaques

Trimestre

3º Trimestre de 2023 ▾

Macroeconomia



Índice de preços no consumidor

+4,2 % ↓ +3,5 %

2º Trimestre de 2023 3º Trimestre de 2023

Taxa de variação homóloga 3º Trim. -5,7pp ▾

Fonte: INE

Comércio Internacional



Exportações de bens

284,5M ↓ 255,3M

2º Trimestre de 2023 3º Trimestre de 2023

Taxa de variação homóloga 3º Trim. -3,5% ▾

Fonte: INE

Empresas



Diferença entre as empresas criadas e dissolvidas

506,0 ↓ 425,0

2º Trimestre de 2023 3º Trimestre de 2023

Taxa de variação homóloga 3º Trim. +19,4% ▲

Fonte: INE

Comércio Internacional



Exportações líquidas das importações de bens

-505,3M ↑ -489,2M

2º Trimestre de 2023 3º Trimestre de 2023

Taxa de variação homóloga 3º Trim. +11,9% ▲

Fonte: INE

Transações



Número de operações

23,5M ↑ 23,9M

2º Trimestre de 2023 3º Trimestre de 2023

Taxa de variação homóloga 3º Trim. +16,7% ▲

Fonte: SIBS

Valor das operações

814,5M ↑ 853,5M

2º Trimestre de 2023 3º Trimestre de 2023

Taxa de variação homóloga 3º Trim. +12,6% ▲

Fonte: SIBS

Turismo



Nº de hóspedes

772,3K ↓ 595,6K

2º Trimestre de 2023 3º Trimestre de 2023

Taxa de variação homóloga 3º Trim. -22,3% ▲

Fonte: INE Subscrição

Nº de dormidas

1,6M ↓ 1,3M

2º Trimestre de 2023 3º Trimestre de 2023

Taxa de variação homóloga 3º Trim. -22,0% ▲

Fonte: INE Subscrição

Desemprego



Caraterização da população desempregada

9668,3 ↑ 10,3K

2º Trimestre de 2023 3º Trimestre de 2023

Taxa de variação homóloga 3º Trim. +3,3% ▲

Fonte: IEFP

Aeroporto



Movimento nos aeroportos

4,1M ↑ 4,6M

2º Trimestre de 2023 3º Trimestre de 2023

Taxa de variação homóloga 3º Trim. +16,5% ▲

Fonte: INE

Macroeconomia	1
Exportações.....	1
Importações.....	2
Empréstimos a particulares.....	3
Empresas	4
Empresas Dissolvidas.....	4
Empresas Criadas.....	5
Empréstimos a SNF.....	6
Talento	7
Transações MB	10
Valor.....	10
Número.....	12
Turismo	14
Aeroportos.....	14
Alojamentos.....	15



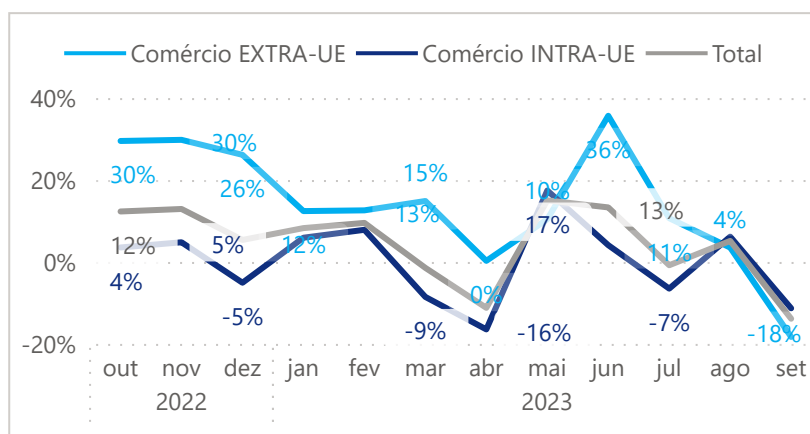
Ao nível do comércio internacional, o terceiro trimestre do ano ficou marcado por uma contração das duas componentes da balança de bens. As exportações de bens totalizaram 255 M€ e as importações 745 M€, o que se reflete num decréscimo de 3,5% e de 9,2%, respetivamente, face a 2022. O *stock* de empréstimos a particulares continuou, ainda que num ritmo controlado, a diminuir desde o início do ano, totalizando no mês de setembro 20,61 mil milhões de euros. Este montante, representa o decréscimo de 0,8% face ao mês homólogo de 2022. A inflação, medida pelo IHPC, continuou a seguir uma trajetória decrescente com os preços a aumentarem, em média, 3,5% face a 2022, valor idêntico ao cenário nacional.

Exportações

Exportações de bens - Variação homóloga

No 3º Trimestre de 2023, as exportações de bens com origem no município do Porto totalizaram 255M.

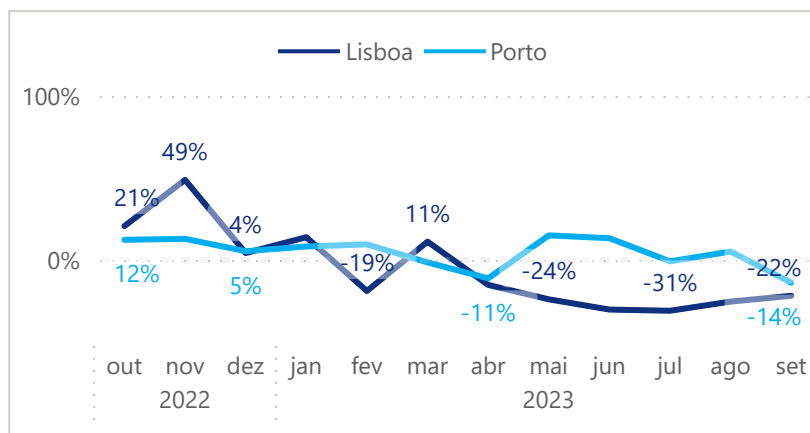
Fonte: INE



Exportações de bens - Variação homóloga

No 3º Trimestre de 2023, as exportações de bens com origem no município do Porto diminuíram -4% em termos homólogos

Fonte: INE



Exportações de bens - Top 3 no 3º Trimestre de 2023

No 3º Trimestre de 2023, foram exportados 35M bens no setor Matérias têxteis e suas obras com origem no município do Porto.

Fonte: INE



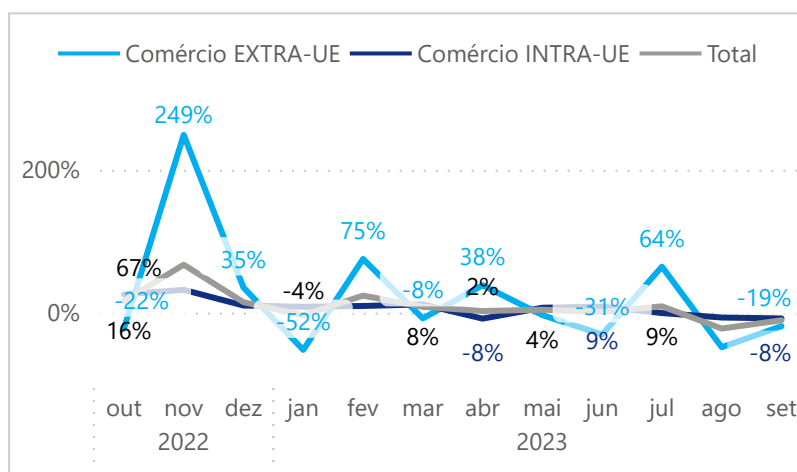


Importações

Importações de bens - Variação homóloga

No 3º Trimestre de 2023, as importações de bens com destino no município do Porto totalizaram 744M.

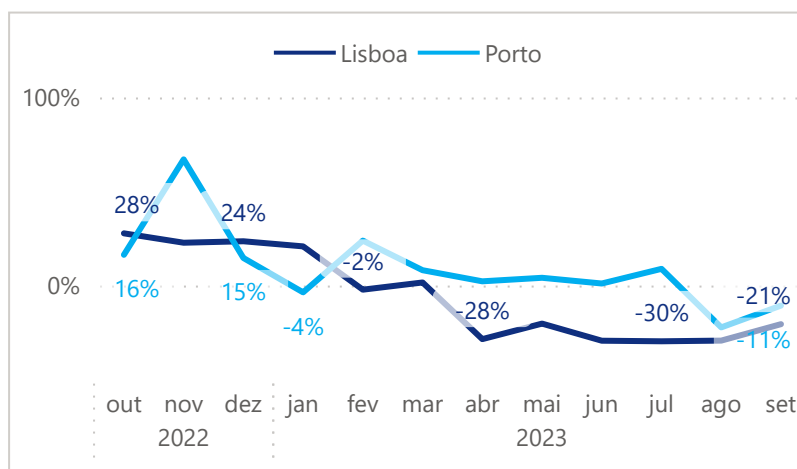
Fonte: INE



Importações de bens - Variação homóloga

No 3º Trimestre de 2023, as importações de bens com destino no município do Porto diminuíram -9% em termos homólogos.

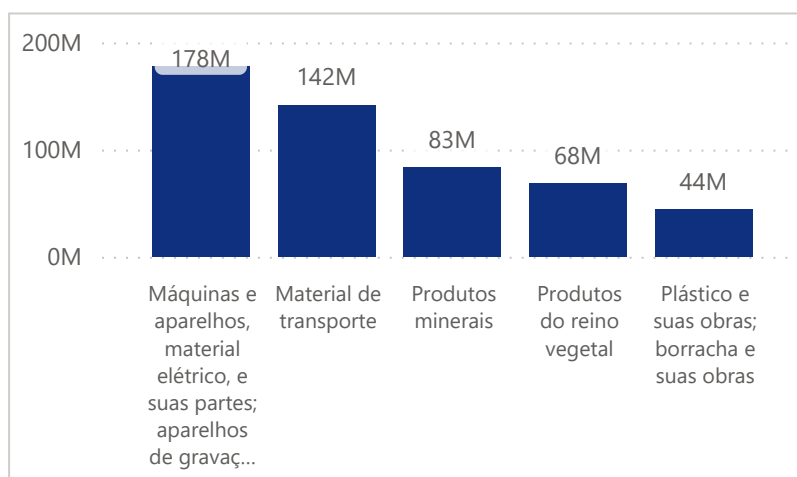
Fonte: INE



Importações de bens - Top 5 no 3º Trimestre de 2023

No 3º Trimestre de 2023, foram importados 178M bens no setor Máquinas e aparelhos, material elétrico, e suas partes; aparelhos de gravação ou de reprodução de som, aparelhos de gravação...

Fonte: INE



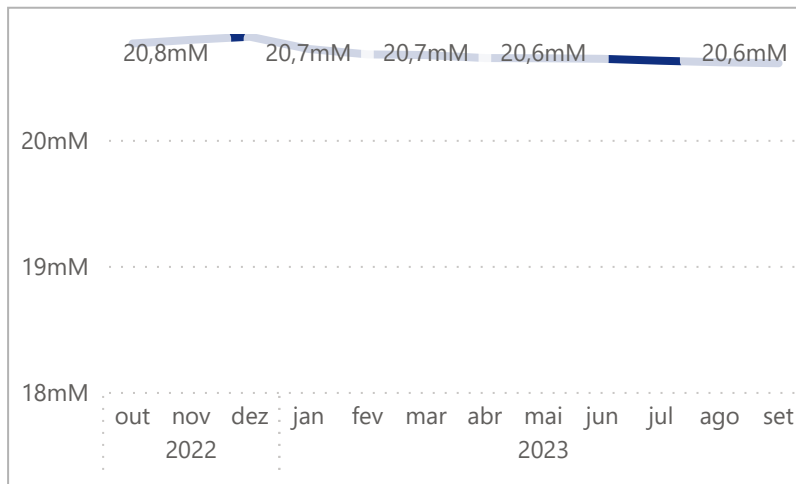


Empréstimos a particulares

Empréstimos a particulares

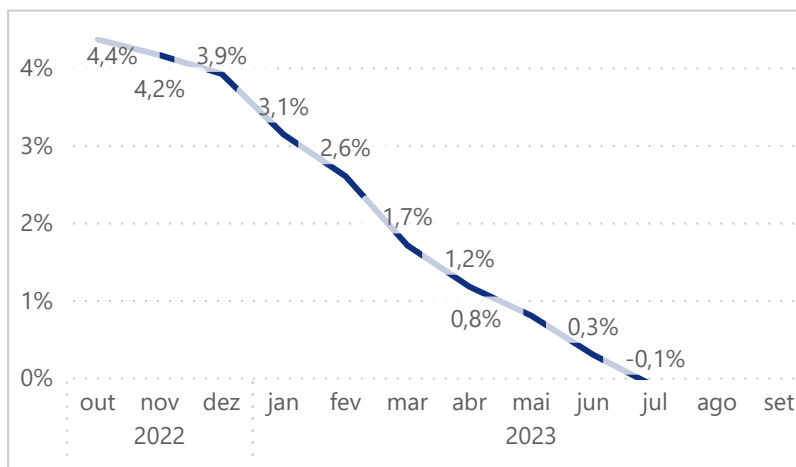
Em setembro de 2023, o stock de empréstimos a particulares totalizava 20 546M€. na Área Metropolitana do Porto.

Fonte: BP Stat



Empréstimos a particulares - Variação homóloga

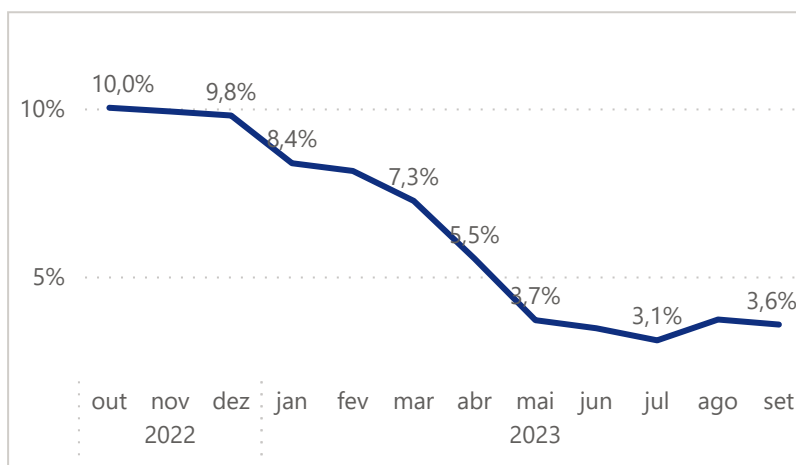
Fonte: BP Stat



Índice de preços no consumidor - Variação homóloga

No 3º Trimestre de 2023, a taxa de inflação média medida pelo IPC na região Norte foi de 3%.

Fonte: INE





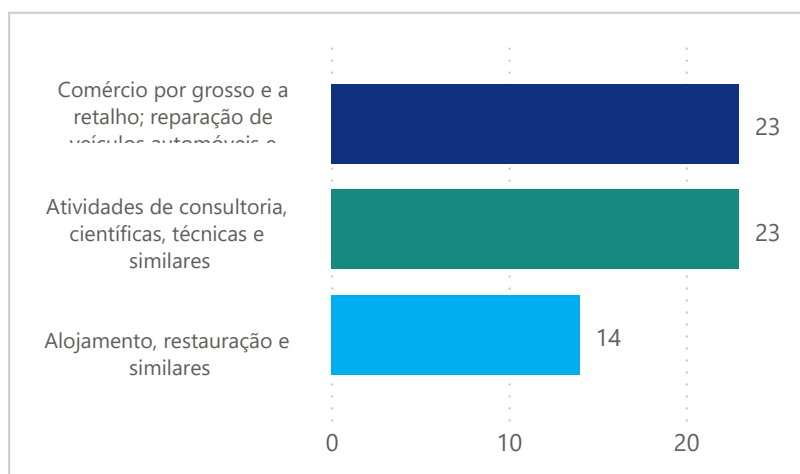
No decorrer do trimestre foram constituídas 539 empresas e dissolvidas 144 empresas na cidade do Porto. O setor das atividades de consultoria foi o que mais acolheu novas empresas (23) e que também esteve associado a mais dissoluções (76). O número de empresas dissolvidas no concelho do Porto tem vindo a diminuir desde o início de 2023, representado neste trimestre um decréscimo de 21,9% face ao período homólogo. Em linha com o contínuo aumento das taxas de juro, e das restrições no acesso ao crédito, o *stock* de empréstimos a sociedades não financeiras (SNF) tem vindo a contrair, totalizando no mês de setembro 12,61 mil milhões de euros, o correspondente a um decréscimo de 4,6% face a 2022.

Empresas Dissolvidas

Dissolução de pessoas coletivas - Top 3 no 3º Trimestre de 2023

No 3º Trimestre de 2023, foram dissolvidas 114 empresas no município do Porto.

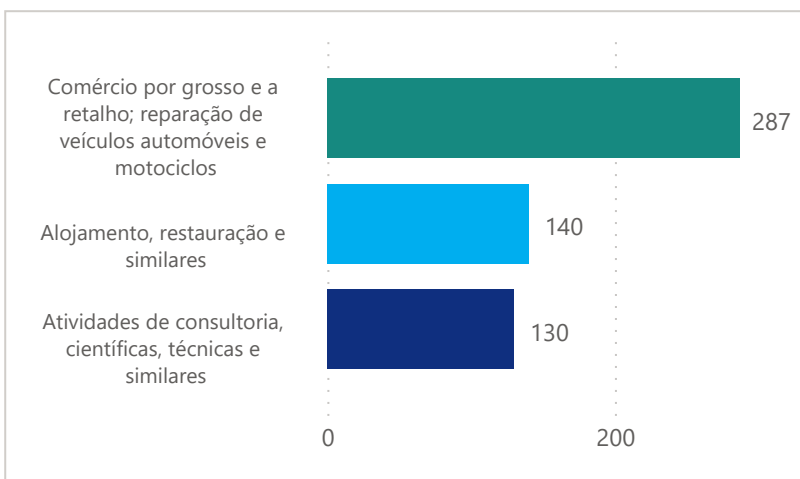
Fonte: INE



Dissolução de pessoas coletivas - Top 3 nos últimos 4 trimestres

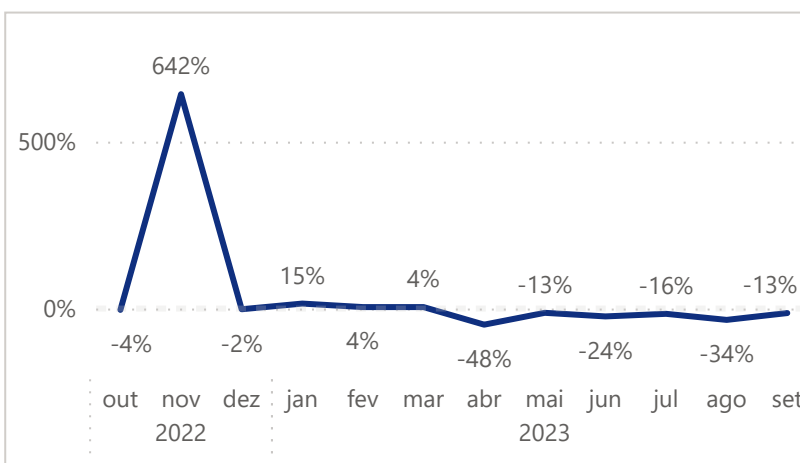
Nos últimos 4 trimestres foram dissolvidas 1034 empresas no município do Porto.

Fonte: INE



Dissolução de pessoas coletivas - Variação homóloga

Fonte: INE



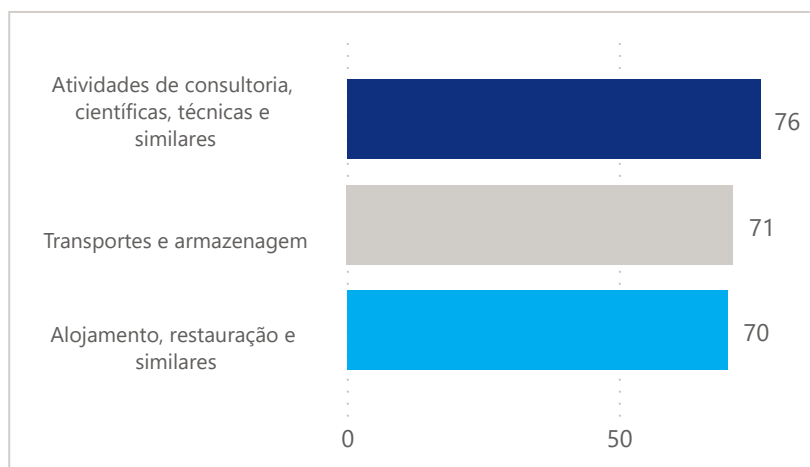


Empresas Criadas

Constituição de pessoas coletivas - Top 3 no 3º Trimestre de 2023

No 3º Trimestre de 2023, foram criadas 539 empresas no município do Porto.

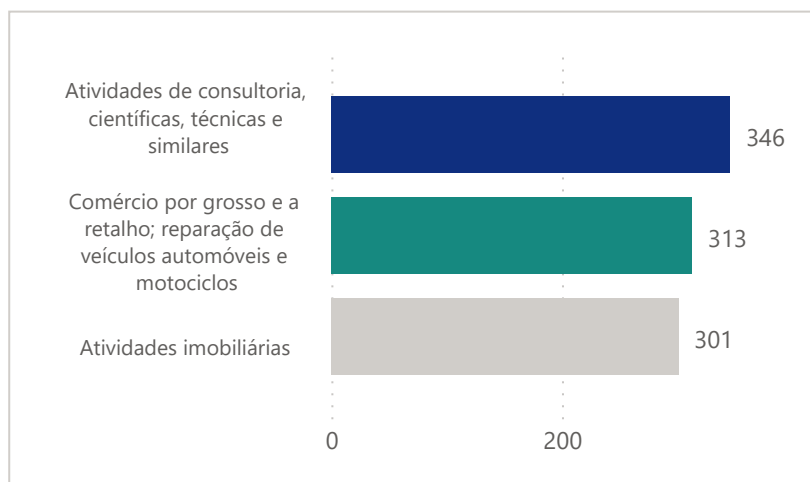
Fonte: INE



Constituição de pessoas coletivas - Top 3 nos últimos 4 trimestres

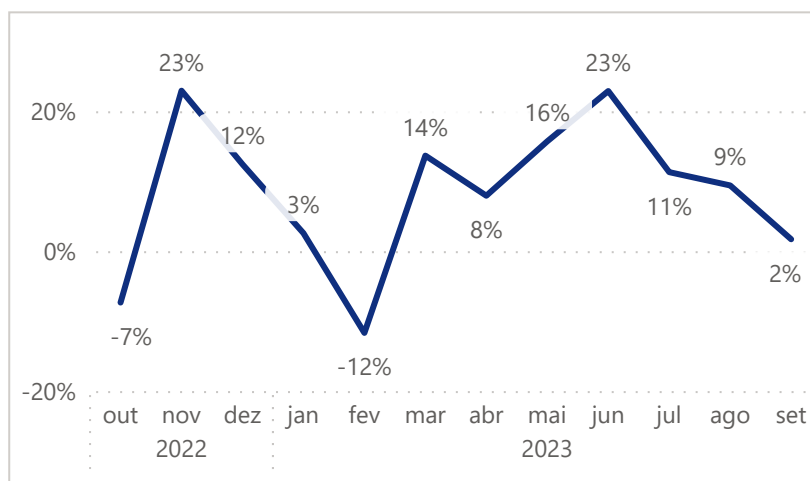
Nos últimos 4 trimestres foram criadas 2291 empresas no município do Porto.

Fonte: INE



Constituição de pessoas coletivas - Variação homóloga

Fonte: INE



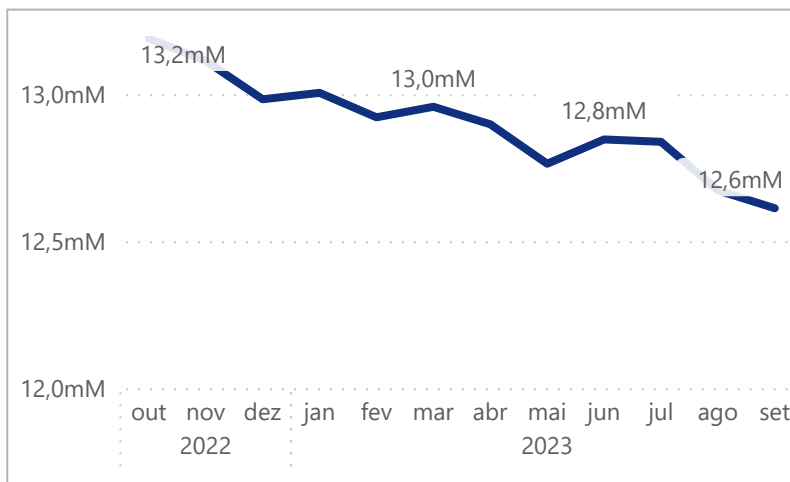


Empréstimos a SNF

Empréstimos a SNF

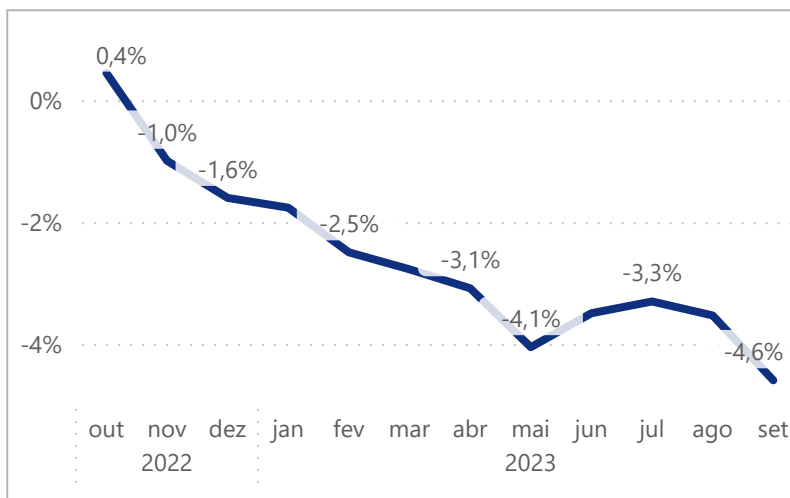
Em setembro de 2023, o stock de empréstimos a sociedades não financeiras (SNF) totalizava 12 607M€. na Área Metropolitana do Porto.

Fonte: BP Stat



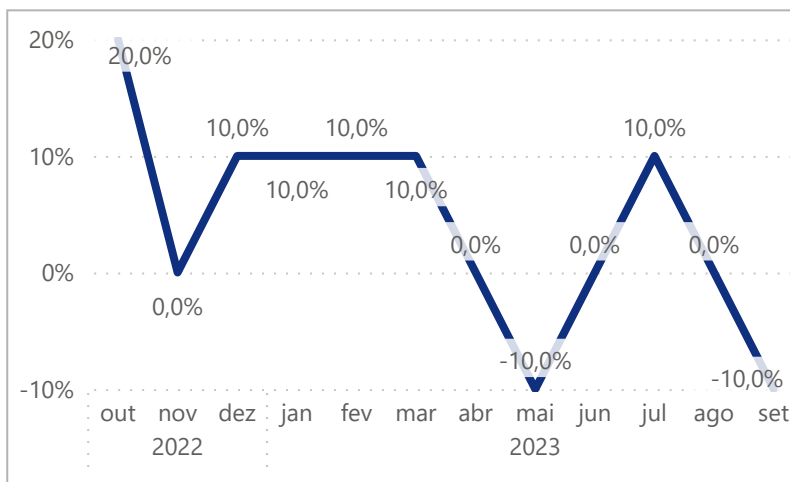
Empréstimos a SNF - Variação homóloga

Fonte: BP Stat



Rácio empréstimos vencidos de SNF - Variação homóloga

Fonte: BP Stat



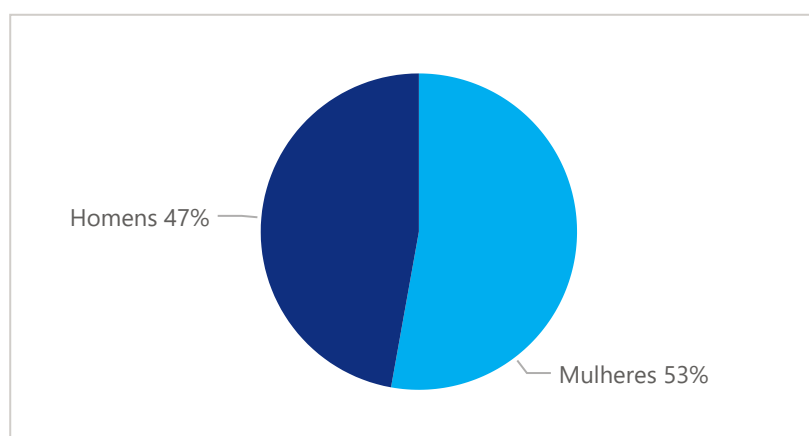


No que concerne ao mercado de trabalho, o terceiro trimestre ficou marcado pela inversão da tendência decrescente que o desemprego vinha a registar desde o início do ano. No mês de setembro estavam inscritos 10 720 desempregados residentes no concelho do Porto no IEFP, o que reflete um aumento de 13,8% face ao final do trimestre anterior e um aumento de 8,5% face a período homólogo de 2022. Neste trimestre, a população desempregada era composta maioritariamente por mulheres (53%), por pessoas desempregadas há menos de um ano (58%), na faixa etária dos 35-54 anos (42%) e com habilitações académicas concluídas ao nível do ensino secundário (31%).

Caraterização da população desempregada - Sexo - 3ºTrimestre de 2023

No 3ºTrimestre de 2023, 53% dos desempregados, inscritos no IEFP, no município do Porto eram Mulheres.

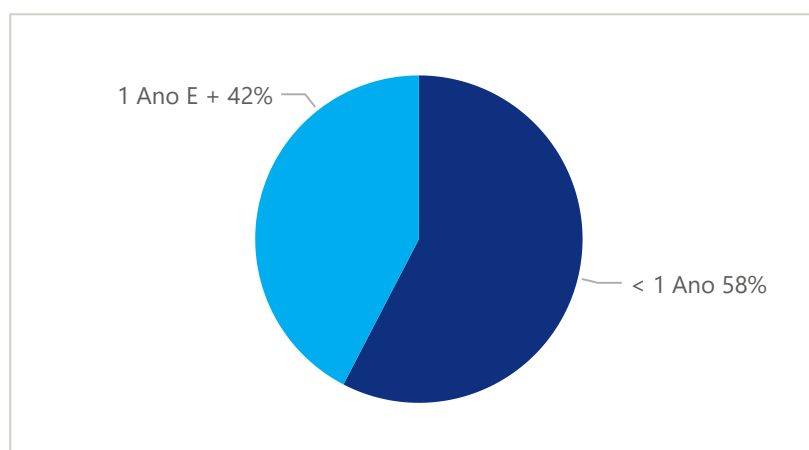
Fonte: IEFP



Caraterização da população desempregada - Tempo de inscrição - 3ºTrimestre de 2023

No 3ºTrimestre de 2023, 58% dos desempregados, inscritos no IEFP, no município do Porto estavam inscritos no IEFP há < 1 Ano.

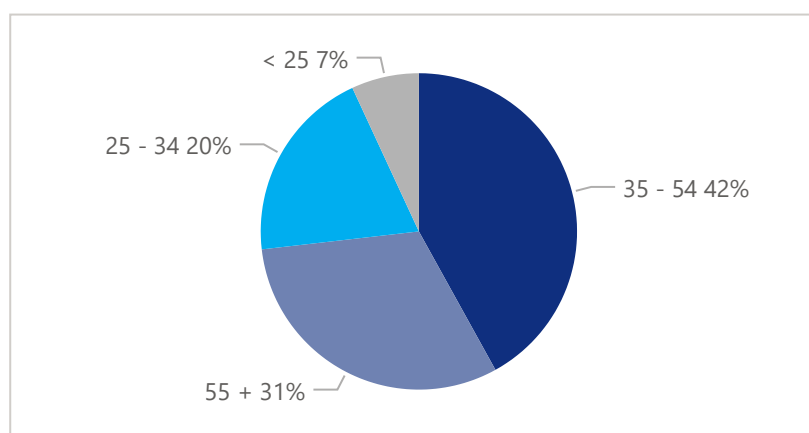
Fonte: IEFP



Caraterização da população desempregada - Grupo etário - 3ºTrimestre de 2023

No 3ºTrimestre de 2023, 42% dos desempregados, inscritos no IEFP, no município do Porto estavam inscritos no IEFP há 35 - 54.

Fonte: IEFP

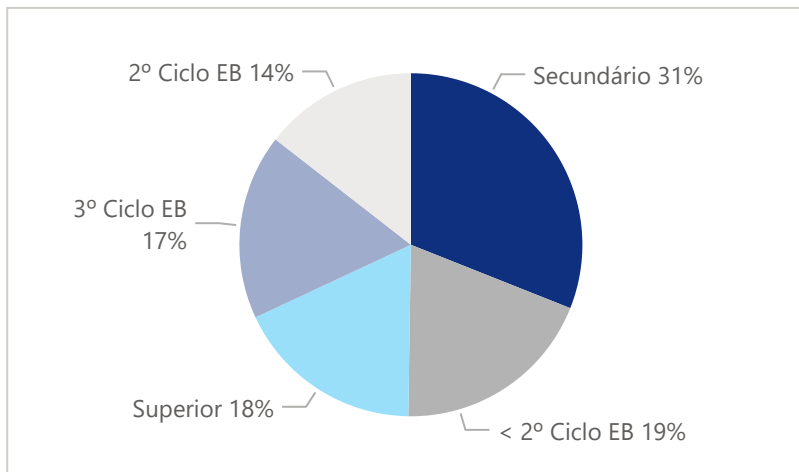




Caraterização da população desempregada - Qualificações - 3º Trimestre de 2023

No 3º Trimestre de 2023, 31% dos desempregados, inscritos no IEFP, no município do Porto tinham o Secundário.

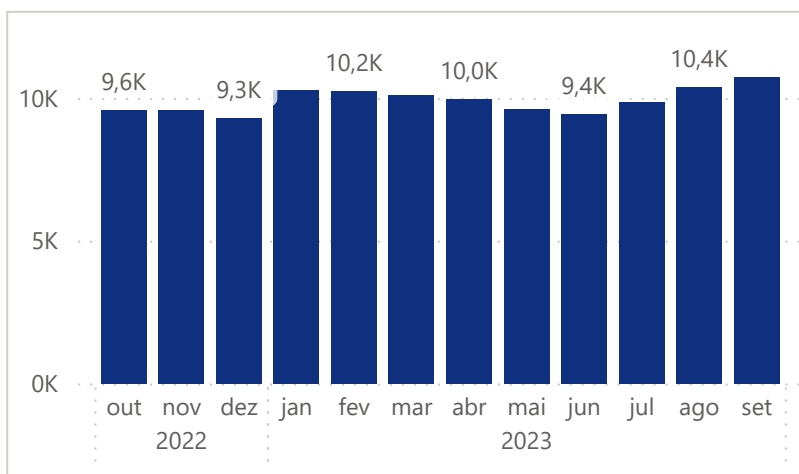
Fonte: IEFP



Caraterização da população desempregada - Total - últimos 12 meses

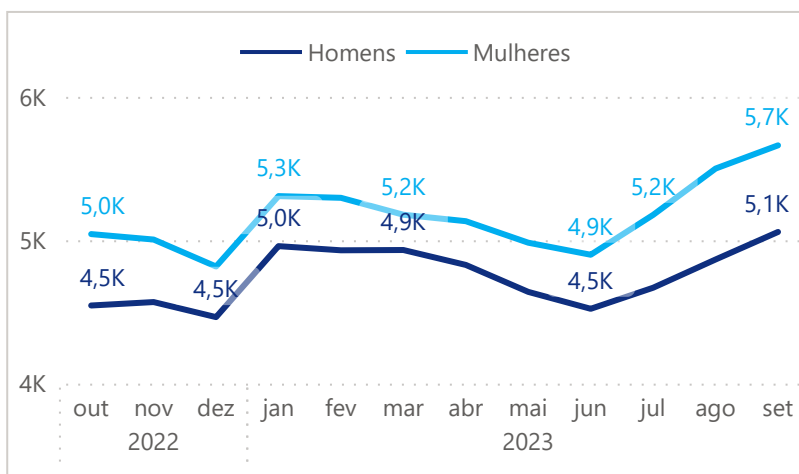
No 3º Trimestre de 2023, haviam, em média, 10311 desempregados no município do Porto, inscritos no IEFP.

Fonte: IEFP



Caraterização da população desempregada - Sexo - últimos 12 meses

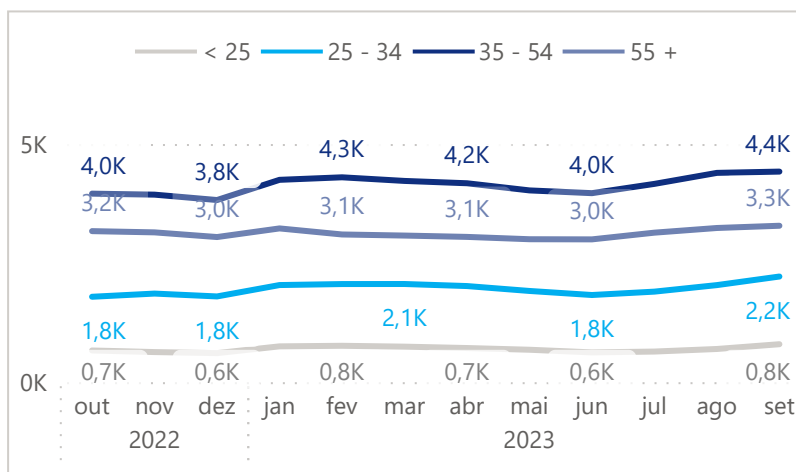
Fonte: IEFP





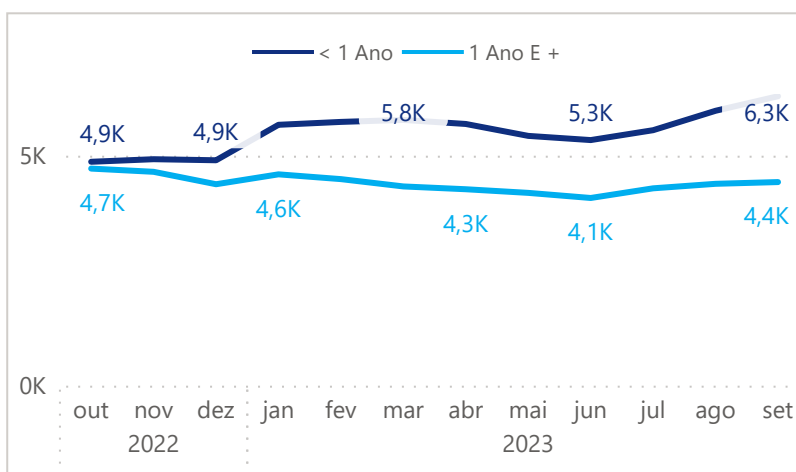
Caraterização da população desempregada - Grupo etário - últimos 12 meses

Fonte: IEFP



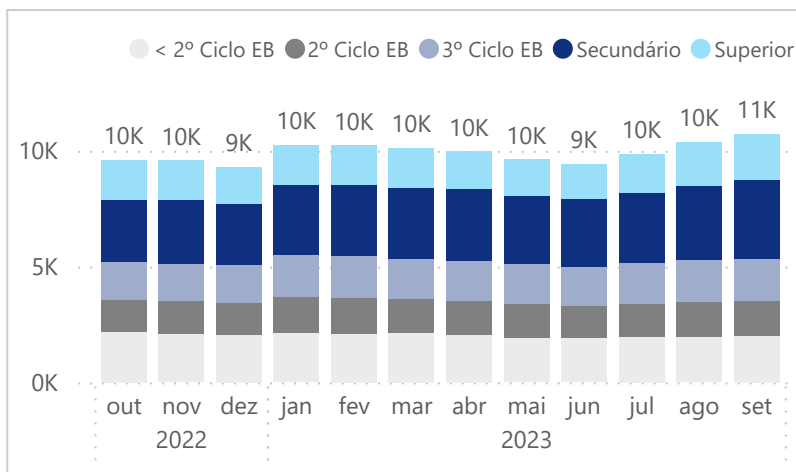
Caraterização da população desempregada - Tempo de inscrição - últimos 12 meses

Fonte: IEFP



Caraterização da população desempregada - Qualificações - últimos 12 meses

Fonte: IEFP





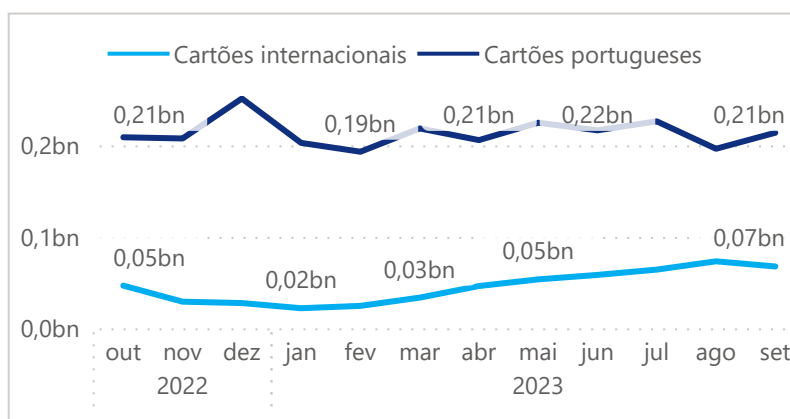
No decorrer do trimestre, o consumo no Porto assinalou dois máximos. O mês de julho registou um novo recorde no valor transacionado (290,5 M€), aumentando 9,3% face a 2022. Em agosto, o volume de transações realizadas por estrangeiros alcançou os 73,3 M€, correspondente a 27,9% do consumo total. O comércio concentrou a maior parte do valor transacionado (36%), seguindo-se as atividades de consultoria (30%) e de alojamento e restauração (25%). A UF do Centro Histórico do Porto foi a freguesia que registou mais transações, responsável por 46% do consumo no Porto. Estados Unidos, Espanha e França são os principais países dos cartões internacionais que, em conjunto, representam 44% do valor transacionado por estrangeiros.

Valor

Valor das operações

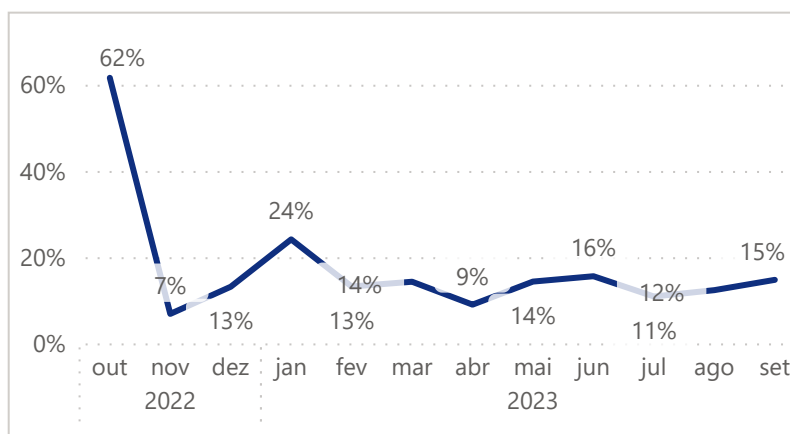
No 3º Trimestre de 2023, o valor total das transações MB no município do Porto foi 854M€.

Fonte: SIBS



Valor das operações - Variação homóloga

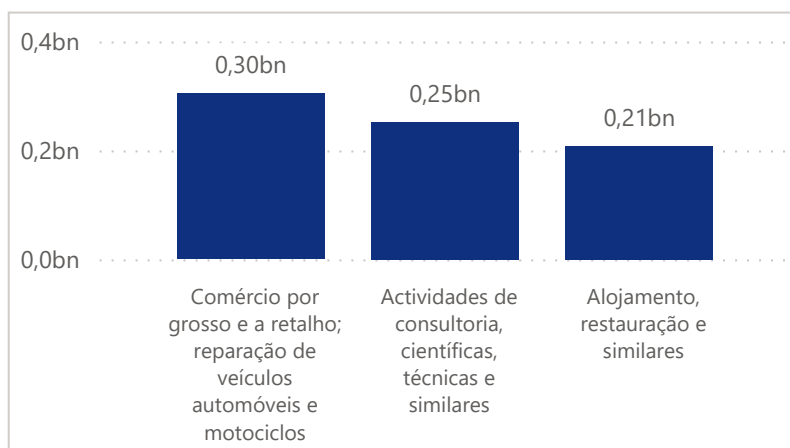
Fonte: SIBS



Valor das operações - Setor - 3º Trimestre de 2023

No 3º Trimestre de 2023, o setor Comércio por grosso e a retalho; reparação de veículos automóveis e motocicletas registou 305M€ em transações MB no município do Porto

Fonte: SIBS

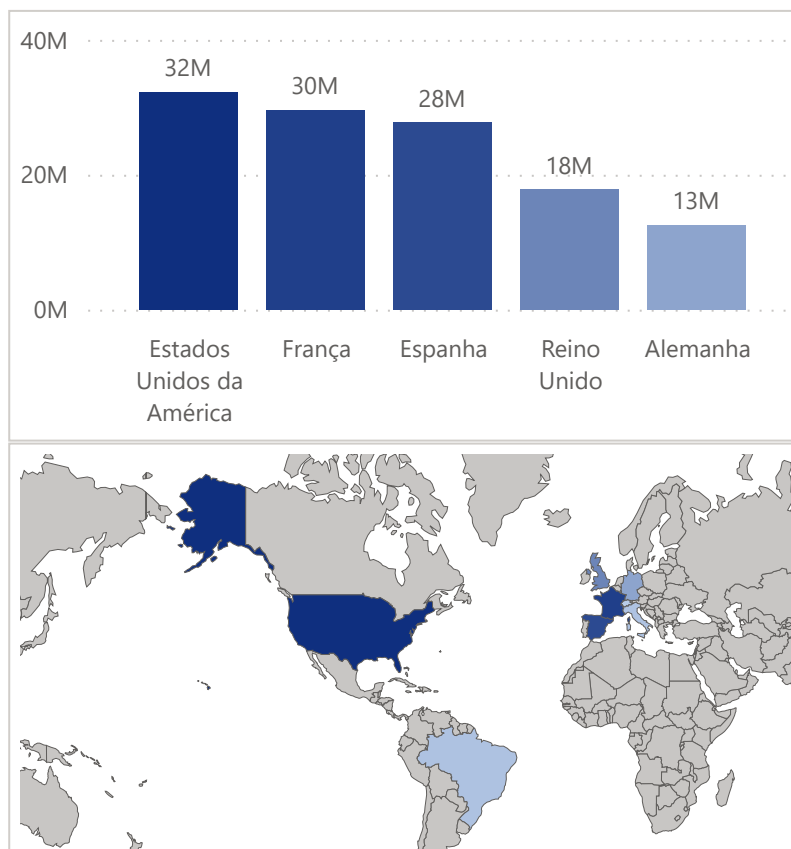




Valor das operações - Dia da Semana - 3º Trimestre de 2023

No 3º Trimestre de 2023, o valor total das transações MB realizadas no município do Porto por cartões com origem Restantes países da Europa foi 41M€.

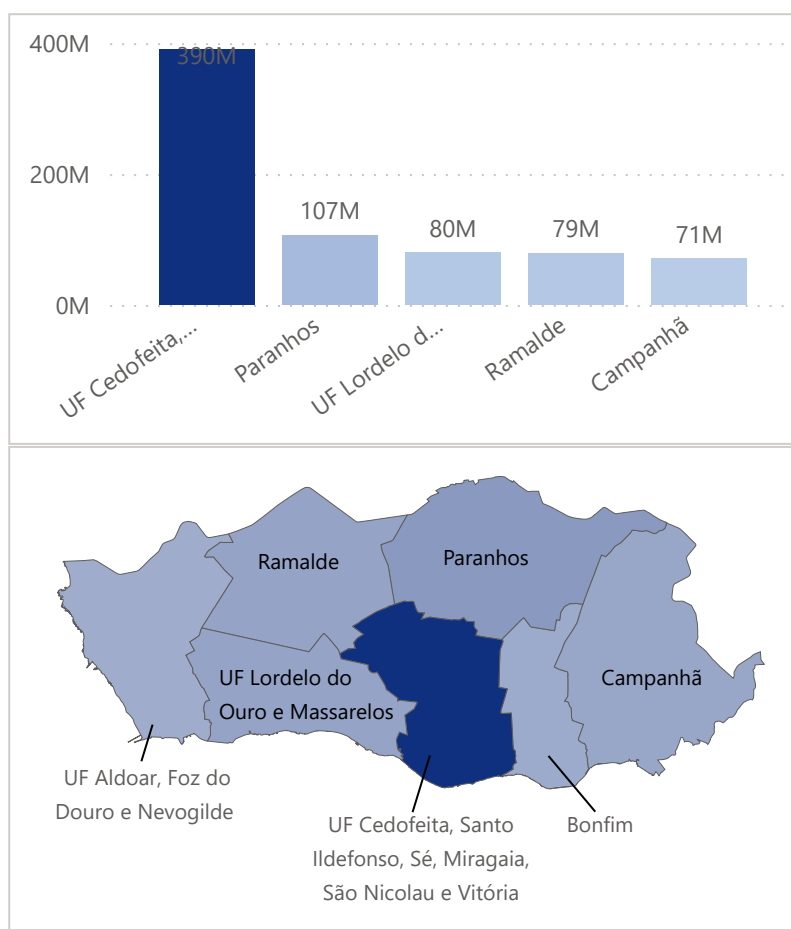
Fonte: SIBS



Valor das operações - Freguesias - 3º Trimestre de 2023

No 3º Trimestre de 2023, o valor total das transações MB realizadas na UF Cedofeita, Santo Ildefonso, Sé, Miragaia, São Nicolau e Vitória foi 390M€.

Fonte: SIBS



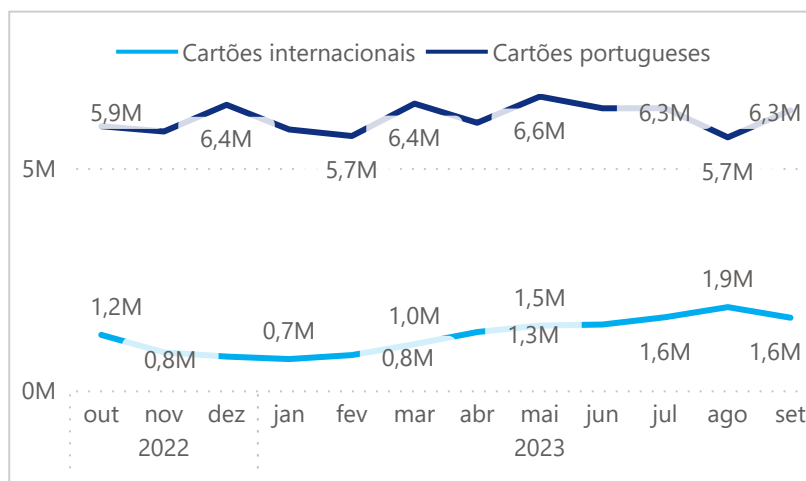


Número

Número de operações

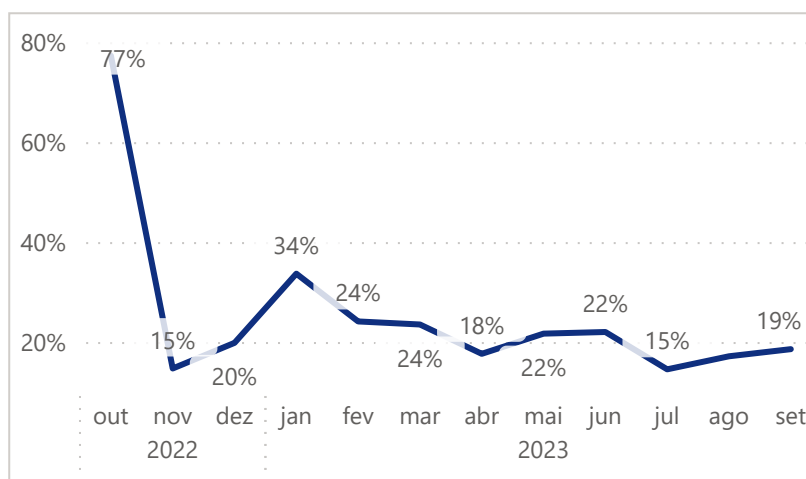
No 3º Trimestre de 2023, foram realizadas 24M transações MB no município do Porto.

Fonte: SIBS



Número de operações - Variação homóloga

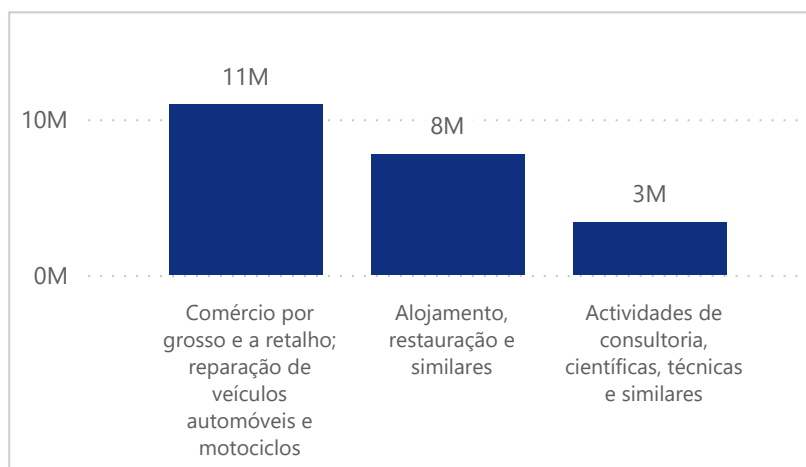
Fonte: SIBS



Número de operações - Dia da Semana - 3º Trimestre de 2023

No 3º Trimestre de 2023, as atividades de Comércio por grosso e a retalho; reparação de veículos automóveis e motociclos registaram 11M transações MB no município do Porto

Fonte: SIBS

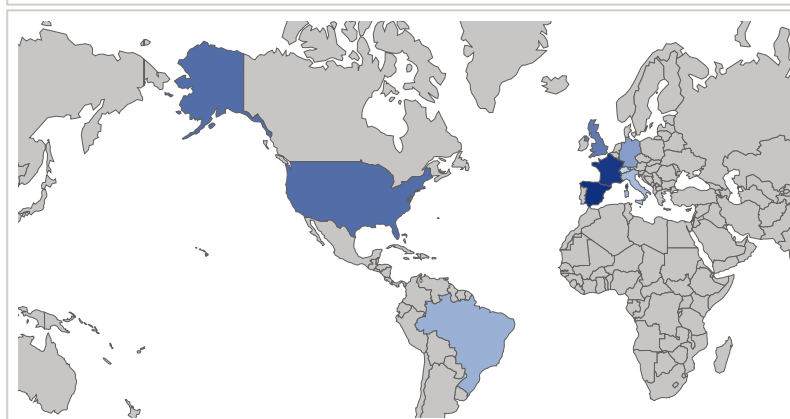
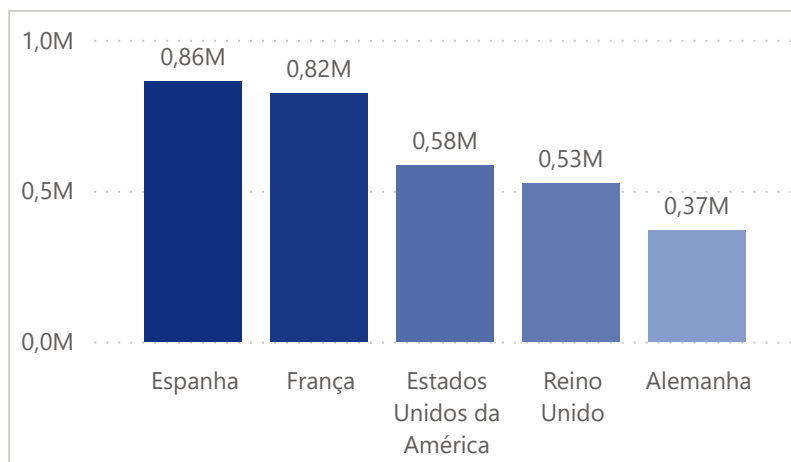




Número de operações - Dia da Semana - 3º Trimestre de 2023

No 3º Trimestre de 2023, foram realizadas 1M transações MB no município do Porto por cartões com origem Espanha

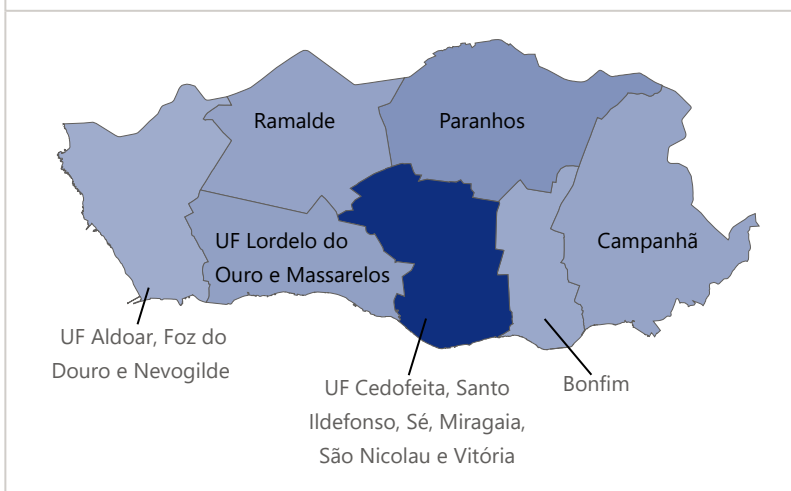
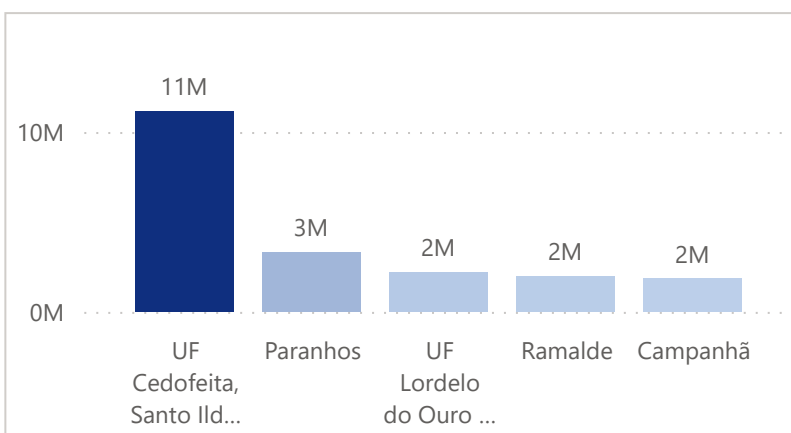
Fonte: SIBS



Número de operações - Freguesias - 3º Trimestre de 2023

No 3º Trimestre de 2023, foram realizadas 11M transações MB na freguesia UF Cedofeita, Santo Ildefonso, Sé, Miragaia, São Nicolau e Vitória

Fonte: SIBS



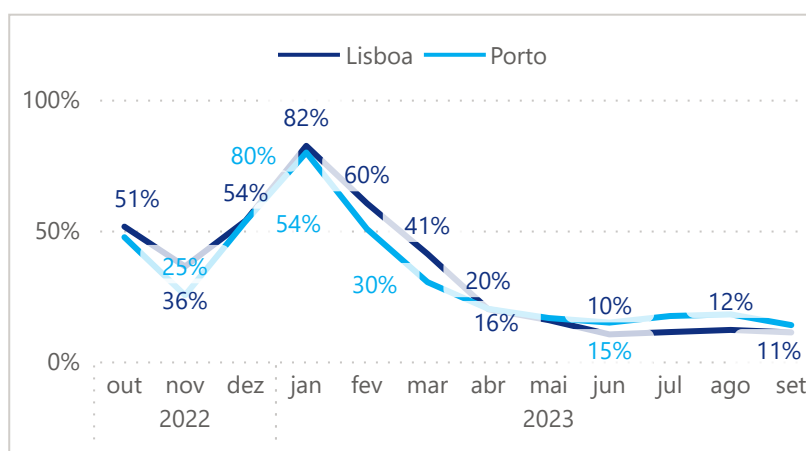


A atividade turística no Porto tem evidenciado um crescimento sustentado, atingindo máximos em diversas métricas. O Aeroporto do Porto estabeleceu, pelo segundo trimestre consecutivo, um novo recorde de passageiros movimentados (4,62 milhões), aumentando 16,5% em termos homólogos. O número de turistas hospedados no concelho aumentou 10,6% face a 2022, alcançando no mês de agosto um valor recorde de 304 mil hóspedes e 496 mil dormidas. No decorrer do trimestre, os proveitos totais nos estabelecimentos hoteleiros e de alojamento turístico ascenderam a 147 M€, com um volume recorde no mês de setembro (55M€). A taxa média de ocupação situou-se nos 69,4%, com um rendimento médio por quarto disponível (RevPar) de 102,5€.

Aeroportos

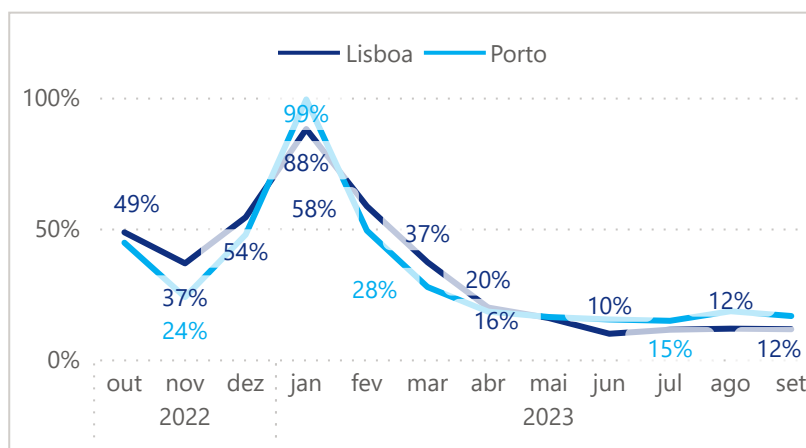
Passageiros embarcados - Variação homóloga

Fonte: INE



Passageiros desembarcados - Variação homóloga

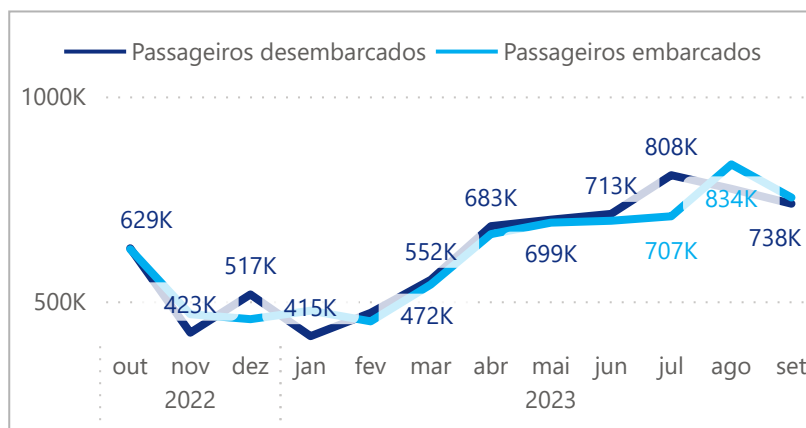
Fonte: INE



Movimento nos aeroportos

No 3º Trimestre de 2023, o Aeroporto do Porto movimentou 4615K passageiros.

Fonte: INE



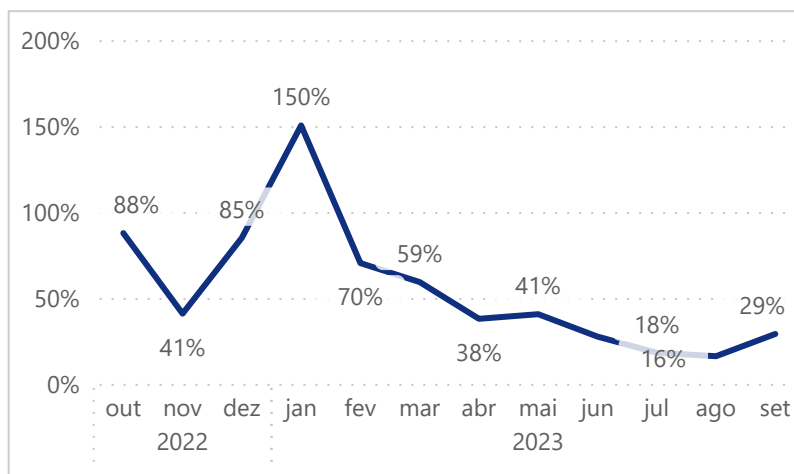


Alojamentos

Proveitos totais - Variação homóloga

No 3º Trimestre de 2023, os proveitos totais no município do Porto foram de 146 768 239€.

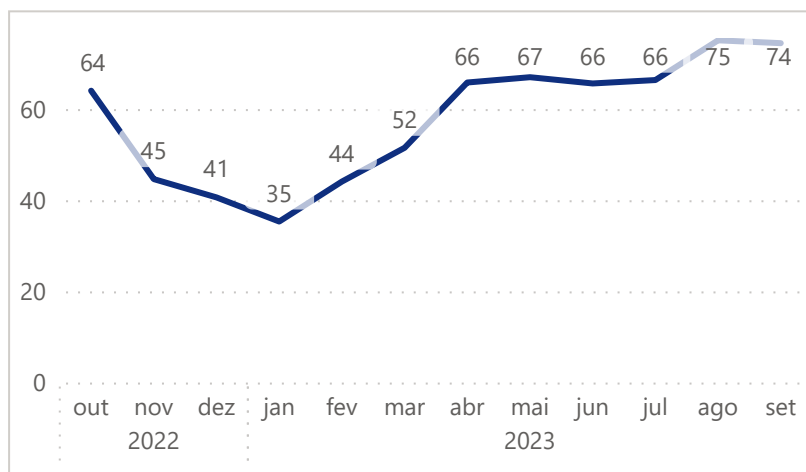
Fonte: INE Subscrição



Taxa de ocupação-cama - 3º Trimestre de 2023

No 3º Trimestre de 2023, a taxa de ocupação média no município do Porto foi de 69,4%.

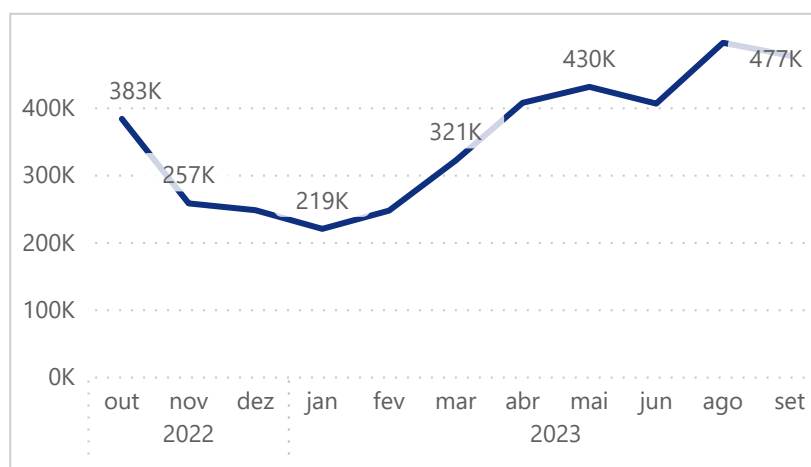
Fonte: INE Subscrição



Nº de dormidas - 3º Trimestre de 2023

No 3º Trimestre de 2023, o nº de dormidas no município do Porto foi de 1283 113.

Fonte: INE Subscrição





Porto.